



HERREN


Trikots: M5 Pro, ML5 Pro und MX6 Hero / Poloshirt XP5 Pro

Größe bei owayo	2	3	4	5	6	7	8	9	10	11	12
 Brustumfang (cm)	82-86	86-90	90-94	94-98	98-102	102-106	106-110	110-114	114-118	118-122	122-126
Internationale Größen	XS	S		M		L		XL		XXL	

T-Shirts: Basic, Classic Bio, V-Kragen, Longsleeve / Poloshirt / Sweatshirt / Hoodie

Größe bei owayo	XS	S	M	L	XL	XXL	3XL
Konfektionsgröße Herren	42	44/46	48/50	52/54	56/58	60/62	64/66
Konfektionsgröße Damen	34	36/38	40/42	44/46	48/50	52/54	56/58
 Brustumfang (cm)	82-86	86-94	94-102	102-110	110-118	118-126	126-134

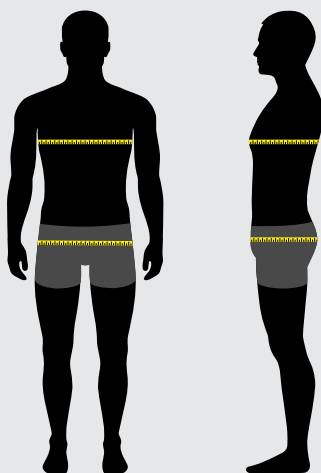
T-Shirt Couture

Größe bei owayo	2	3	4	5	6	7	8	9	10	11	12
 Brustumfang (cm)	82-86	86-90	90-94	94-98	98-102	102-106	106-110	110-114	114-118	118-122	122-126
Internationale Größen	XS	S		M		L		XL		XXL	

Finden Sie die passende Größe

Zur Bestimmung der passenden Größen empfehlen wir Ihnen eine Musterbestellung. Alternativ können Sie Ihre Größe anhand Ihrer Maße bestimmen.

Wenn Sie zwischen zwei Größen schwanken, hängt die Wahl von Ihren persönlichen Vorlieben ab. Tragen Sie es gerne etwas weiter? Dann nehmen Sie die größere Größe. Wenn Sie es gerne enger tragen, die Kleinere.



Brustumfang (A)

Legen Sie das Maßband um die stärkste Stelle Ihrer Brust. Achten Sie darauf, dass es rundum locker anliegt und horizontal verläuft.

Hüftumfang (B)

Messen Sie die stärkste Stelle Ihrer Hüfte (dort, wo auch Ihr Po die stärkste Stelle hat). Stehen Sie hüftbreit und achten Sie darauf, dass das Maßband locker anliegt und horizontal verläuft.